

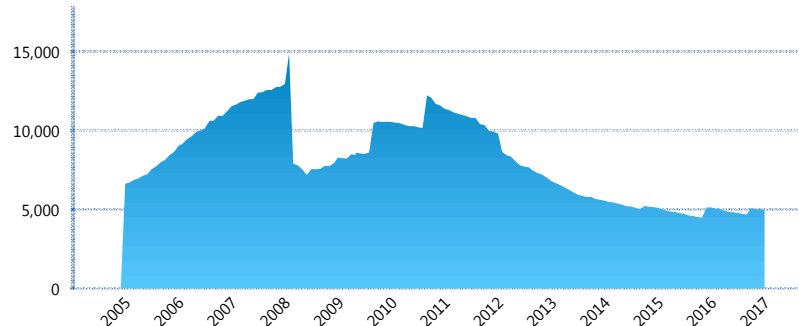
I. INFORMACIÓN FINANCIERA

I) Detalles del Fondo

Detalles del Fondo	
Razón Social	Inbursa Siefore Básica, S.A. de C.V.
Inicio de Operaciones	23/09/2004
Tipo de Fondo	Básica
Clave Bolsa	INBURS1
Activos Administrados *	4,984
ISIN	MX54IN3H0020
Comisión Anual	0.98%
Administrador	Afore Inbursa, S.A. de C.V.
Director General	Lic. José Ignacio Jiménez Santos
Presidente del Consejo	Sandra Sosa Nasta

Activos Administrados *

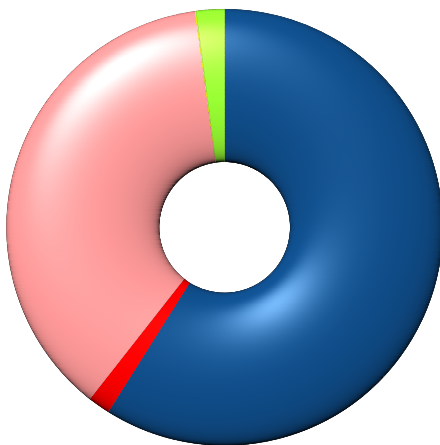
\$4,984



*Cifras en millones de pesos

Contiene el efecto de fusiones, cortes transversales y transferencias por edad. Para mayor información consultar: <http://www.consar.gob.mx/gobmx/Aplicativo/Factsheets/EC/ECSAR.pdf>

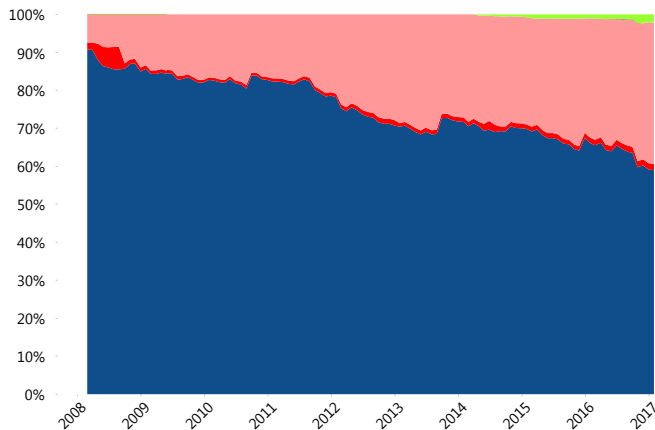
II) Inversiones



Deuda Gubernamental	58.95%
Deuda Internacional	1.64%
Deuda Nacional	37.25%
FIBRAS	0.07%
Renta Variable Nacional	2.09%

Tipo de Instrumento		Inbursa (SB1)	Sistema Básicas 1**
Renta Variable Nacional	Renta Variable Nacional	2.09%	1.20%
	Total	2.09%	1.20%
Renta Variable Internacional	Renta Variable Internacional	0.00%	2.67%
	Total	0.00%	2.67%
FIBRAS	FIBRAS	0.07%	0.61%
	Total	0.07%	0.61%
Deuda Nacional	Alimentos	0.00%	0.63%
	Automotriz	0.00%	0.01%
	Banca de Desarrollo	0.00%	2.39%
	Bancario	0.61%	1.92%
	Bebidas	0.59%	0.76%
	Cemento	0.00%	0.03%
	Centros Comerciales	0.00%	0.06%
	Consumo	0.00%	0.79%
	Deuda CP	0.00%	0.05%
	Empresas Productivas del Estado	3.59%	4.69%
	Estados	1.73%	1.64%
	Europeos	9.21%	3.23%
	Grupos Industriales	3.23%	0.94%
	Infraestructura	13.03%	5.10%
	Otros	0.00%	1.20%
	Papel	0.00%	0.28%
	Serv. Financieros	0.20%	0.40%
	Telecom	1.35%	1.42%
	Transporte	0.00%	0.30%
	Vivienda	3.70%	3.46%
Total	37.25%	29.30%	
Deuda Internacional	Deuda Internacional	1.64%	1.75%
	Total	1.64%	1.75%
Deuda Gubernamental	BONDESD	0.02%	0.39%
	BONOS	0.32%	8.02%
	BPA182	22.75%	1.91%
	CBIC	0.00%	4.33%
	CETES	18.92%	1.53%
	DEPBMX	0.07%	0.05%
	REPORTO	3.53%	4.37%
	UDIBONO	13.35%	42.48%
	UMS	0.00%	1.39%
	Total	58.95%	64.46%
Total	100.00%	100.00%	

Evolución de Inversiones



Deuda Gubernamental	Renta Variable Internacional
Deuda Internacional	Renta Variable Nacional
Deuda Nacional	
FIBRAS	

**Considera las inversiones de todo el grupo de SIEFORES Básicas 1 Cifras al cierre de enero de 2017

III) Desempeño

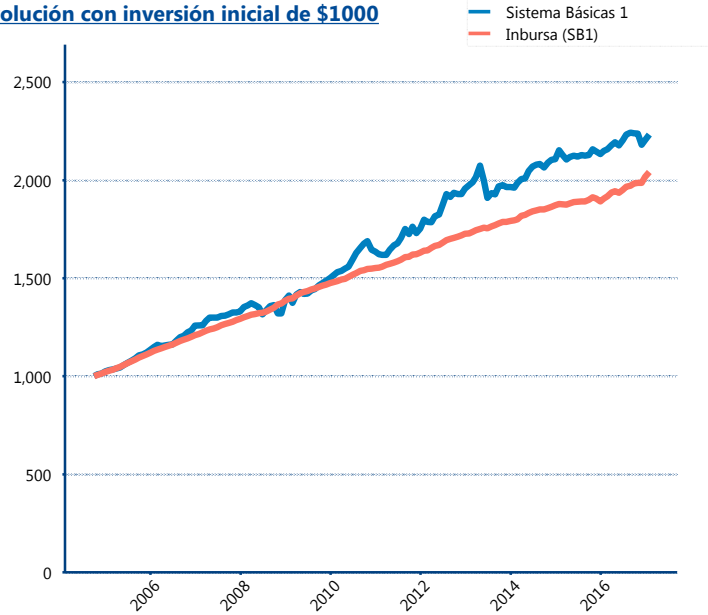
Rendimiento Bolsa

Tipo	Inbursa (SB1)	Sistema Básicas 1
1 año	6.72%	3.56%
2 años	4.04%	1.79%
3 años	4.23%	4.28%
5 años	4.36%	4.29%

Indicador de Rendimiento Neto

Siefore	IRN %
SURA (SB1)	4.44%
Coppel (SB1)	4.40%
Principal (SB1)	4.39%
XXI-Banorte (SB1)	4.33%
Azteca (SB1)	4.30%
PensionISSSTE (SB1)	4.21%
Profuturo (SB1)	4.20%
Metlife (SB1)	4.05%
Invercap (SB1)	3.91%
Banamex (SB1)	3.75%
Inbursa (SB1)	3.69%
Promedio Simple	4.15 %
Promedio Ponderado	4.18 %

Evolución con inversión inicial de \$1000



Construido con el precio de la Siefore registrado en la Bolsa Mexicana de Valores

IV) Medidas de sensibilidad y riesgos

Evolución del Plazo Promedio Ponderado

